


HIV Non fermiamoci

ANALISI DELLE CONVERSAZIONI IN RETE

HIV/AIDS



Trend negli ultimi 10 anni



I picchi corrispondono alle Giornate mondiali per la lotta contro l'AIDS

Fonte: Google Trends

HIV/AIDS VS Ebola



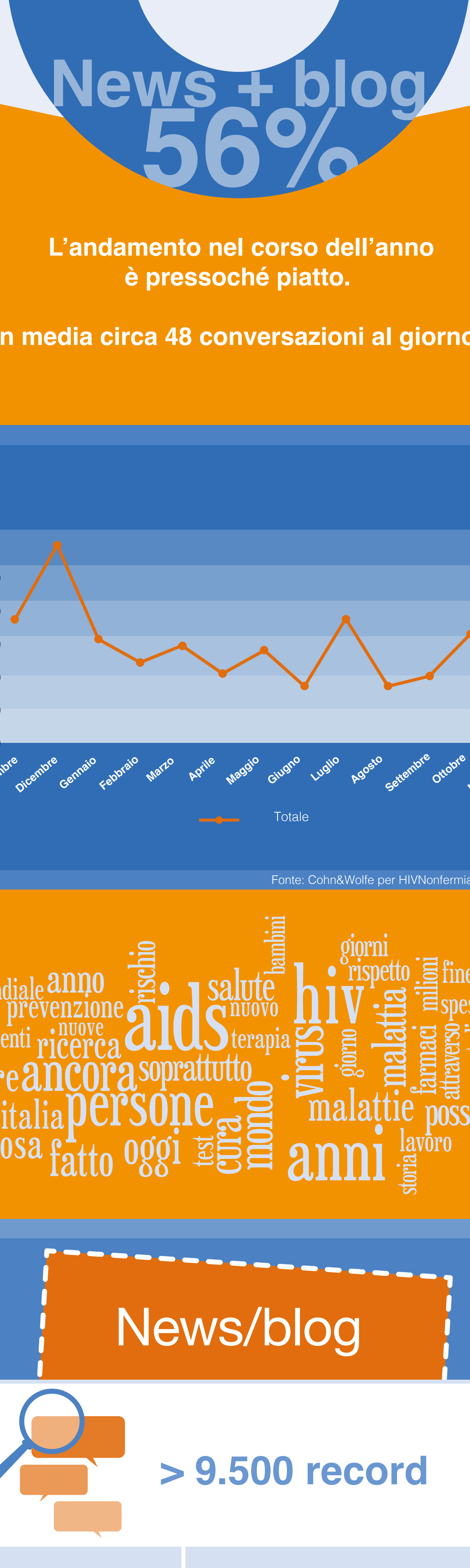
Fonte: Cohn & Wolfe per HIVNonfermiamoci

Le conversazioni in rete nell'ultimo anno

Il metodo

Chiavi di ricerca con termini **attinenti il tema**: le diverse verbalizzazioni della patologia, i tipi di cura, gli atteggiamenti, i nomi dei principi attivi. Il numero di citazioni analizzate è **> 17.000**

Dove e quanto se ne parla?

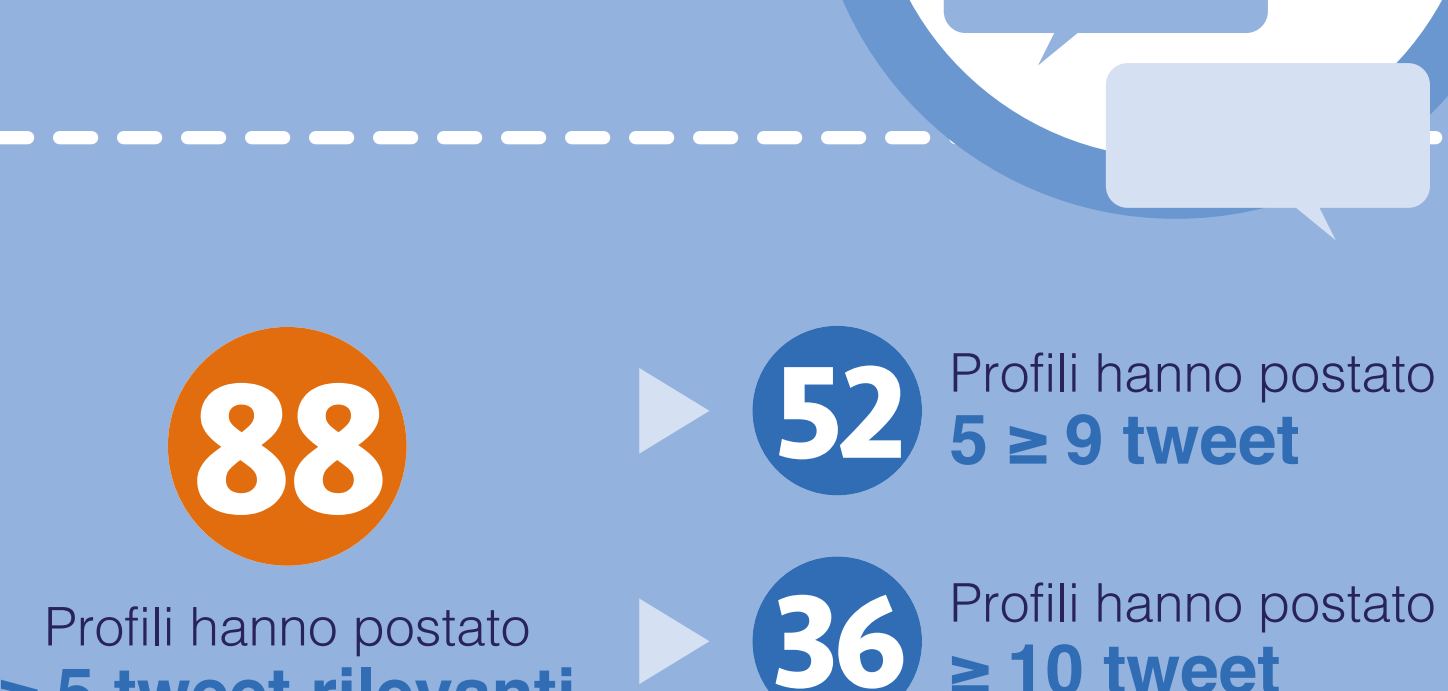


L'andamento nel corso dell'anno è pressoché piatto.

In media circa 48 conversazioni al giorno.



Fonte: Cohn&Wolfe per HIVNonfermiamoci



News/blog

> 9.500 record

News
versioni online delle testate giornalistiche nazionali e delle agenzie di stampa

Blog

- Blog personali «indipendenti»
- Blog di approfondimento legati ad una testata di informazione o curati da giornalisti e/o opinionisti
- Blog personali all'interno di canali

I risultati sono uniformi

pochi temi trattati in modo simile, pochi i commenti

Twitter

> 6.500 conversazioni
Grado di frammentazione molto alto

88 Profili hanno postato **≥ 5 tweet rilevanti**

52 Profili hanno postato **5 ≥ 9 tweet**

36 Profili hanno postato **≥ 10 tweet**

Rimbalzo e amplificazione delle notizie dei media

Le associazioni informano su eventi e incontri

Pochi gli influencer, i profili più seguiti sono quelli delle testate di informazione

Forum

> 1.000 record

I record sono molto «sporchi», quasi la metà riguarda spam

Interazioni sociali, la paura del contagio, delle discriminazioni, terapie e qualità della vita - domande sul test, strutture a cui rivolgersi, effetti collaterali

Giovani sotto i 35 anni, paura di ricevere esito positivo del test, paura così forte da evitare di farlo

Temi comuni

1° dicembre e temi correlati

Campagne prevenzione/dati contagio

Nuove cure o scoperte (dal vaccino pediatrico a nuovi farmaci)

Appelli del Papa

Riassumendo

Basso grado di attenzione: 48 citazioni media/giorno

Numero ricerche diminuito costantemente in 10 anni

Andamento debole e piatto, picchi sporadici

Frammentazione molto alta su tutti i mezzi

Fonte: elaborazione dati a cura di Cohn & Wolfe per HIVNonfermiamoci